


**D·C**

DRENTHECOLLEGE



# Startgids Zorg en Welzijn

2020-2021

*daag jezelf uit*

## Voorwoord

Welkom op de locatie Veldlaan van Drenthe College!  
In dit gebouw worden diverse opleidingen en cursussen rondom Zorg en Welzijn verzorgd.

Je wordt hier uitgedaagd om grenzen te verleggen. Dit doen we door aandacht te hebben voor jouw talenten en mogelijkheden. Waarbij we leren van én met elkaar. We zorgen ervoor dat jij je gehoord en gezien voelt, met persoonlijke begeleiding en uitdagend onderwijs. Zo ontdek jij wat voor jou van waarde is en hoe je van waarde wilt zijn. Nu en in de toekomst.

Namens alle medewerkers van deze locatie wensen wij je een plezierige tijd bij Drenthe College!

## Inhoudsopgave

Voorwoord	2
Inhoudsopgave	3
Drenthe College kent haar studenten	4
Opleidingskosten	6
Overzicht kosten leerjaar 1	8
Studieadvies	10
Introductieweek	11
Hepatitis B vaccinatie	12
Vakantieschema 2020-2021	15

Deze gids bevat uitgebreide informatie over verschillende belangrijke zaken binnen de volgende opleidingen:

### **Pedagogisch werk:**

Kinderopvang	niveau 3 en 4
Onderwijsassistent	niveau 4

### **Maatschappelijke Zorg:**

■ Begeleider specifieke doelgroepen	niveau 3
■ Begeleider gehandicaptenzorg	niveau 3
■ Persoonlijk begeleider specifieke doelgroepen	niveau 4
■ Persoonlijk begeleider gehandicaptenzorg	niveau 4

<b>Combi-traject Maatschappelijke Zorg en Verzorgende IG</b>	niveau 3
--	----------

<b>Verpleegkundige</b>	niveau 4
------------------------	----------



## Drenthe College kent haar studenten

Wij proberen altijd met onze studenten in contact te blijven. Binnen onze opleidingen hebben we hiervoor verschillende mogelijkheden, kanalen en momenten waarover je hieronder iets kunt lezen.

### Loopbaanbegeleiding

Gedurende de opleiding heb je een loopbaanbegeleider (LOB'er). Wanneer er vragen zijn over leerprocessen, organisatie school, lesuitval, verzuim etc. is er altijd contact mogelijk met de LOB'er. Ook heb je regelmatig individuele gesprekken gericht op je leerroute/resultaten en persoonlijke ontwikkeling.

### Ouderavond

In november vinden er gesprekken plaats tussen jou, je ouder(s)/verzorger(s), en je LOB'er. Daarbij staat de leerontwikkeling van jou centraal. Deze gesprekken zullen in het eerste leerjaar en indien nodig in het tweede leerjaar plaatsvinden. Daarnaast kan de LOB'er, waar nodig, telefonisch contact opnemen. Extra gesprekken zijn uiteraard mogelijk op aanvraag.

In de Drenthe College regiogids (eveneens op intranet) vind je informatie over afspraken binnen Drenthe College zoals omgangsregels, aanwezigheidsregistratie en -verplichting, de vertrouwenspersoon en de klachtencommissie. In de introductieweek krijg je voorlichting over het gebruik van intranet.

### Overige zaken

Als er zaken zijn die niet besproken kunnen worden met de LOB'er kun je contact opnemen met de opleidingsmanager van de opleiding. Dit kan via e-mail of telefonisch via de receptie (088 188 3901).

### Presentatie over het onderwijs

In januari, ter afsluiting van de tweede lesperiode, verzorgen de studenten met hun LOB-groep een presentatie voor de ouder(s)/verzorger(s).

### Belangrijke documenten

Bij aanvang van de opleiding krijg je uitleg over het OER, dit is de Onderwijs Examen Regeling. Dit document is te vinden in MAGISTER. Hierin staat alle informatie over de opleiding. Hierbij kun je denken aan de opbouw van het schooljaar en het lesprogramma, beroepspraktijkvorming, voortgangseisen en exameneisen. Daarnaast is er een locatiegids (te vinden op intranet), waarin informatie staat over de locatie zoals ziekmelding, lestijden en vakanties.

### Huisregels

- Iedereen toont respect voor elkaar.
- Roken is niet toegestaan op het terrein van DC, ook niet bij activiteiten die buiten de lesuren vallen of 's avonds.
- Iedereen werkt mee om het gebouw en de omgeving schoon te houden.
- Het bezitten, gebruiken en onder invloed zijn van alcohol en/of drugs is in en rond de school verboden.
- Het in bezit hebben van wapens in en rond de school is verboden.
- Auto's, brommers en fietsen kun je stalen op de daarvoor bestemde plekken.
- Het gebruik van mobiele telefoons is alleen toegestaan buiten de lessen en buiten de leslokalen.
- Eten en drinken doen we in de kantine.
- Het management van Drenthe College is bevoegd om de inhoud van tassen en kluisjes te (laten) controleren.
- Voor ieders veiligheid kan Drenthe College gebruik maken van cameratoezicht.
- Het maken van foto- of video-opnames zonder toestemming van de desbetreffende persoon/personen is niet toegestaan.
- Het niet naleven van deze huisregels heeft consequenties waarbij je wordt doorverwezen naar het management van DC.

### Lestijden:

De les- en pauzetijden zijn:

1	8.30 - 9.15 uur
2	9.15 - 10.00 uur
Pauze	10.00 - 10.15 uur
3	10.15 - 11.00 uur
4	11.00 - 11.45 uur
5	11.45 - 12.30 uur
6	12.30 - 13.15 uur
7	13.15 - 14.00 uur
Pauze	14.00 - 14.15 uur
8	14.15 - 15.00 uur
9	15.00 - 15.45 uur
10	15.45 - 16.30 uur
11	16.30 - 17.15 uur

De tijd van de lunchpauze kan variëren.



## Opleidingskosten

Aan het volgen van een opleiding zijn uiteraard kosten verbonden. We leggen graag uit om welke kosten dit gaat en waar rekening mee gehouden moet worden.

### Lesgeld

Iedereen die op 1 augustus 18 jaar of ouder is en een voltijd opleiding (BOL) volgt, moet jaarlijks lesgeld betalen. De hoogte van het bedrag wordt vastgesteld door de Minister van Onderwijs, Cultuur en Wetenschappen. Het lesgeld moet worden betaald aan DUO (Dienst Uitvoering Onderwijs). Voor het schooljaar 2020-2021 is de hoogte van het lesgeld vastgesteld op € 1.202,-. Studenten onder de 18 jaar hoeven geen lesgeld te betalen.

### Studiefinanciering/Tegemoetkomingen

Vanaf 18 jaar of ouder heb je, als je een opleiding in het middelbaar beroepsonderwijs volgt, recht op studiefinanciering vanaf het eerste kwartaal volgend op je achttiende verjaardag.

Meer informatie over lesgeld en cursusgeld en de hoogte van de bedragen is te vinden op de website van Dienst Uitvoering Onderwijs (DUO).

### Opleidingsgebonden schoolkosten

De meeste schoolkosten komen voor rekening van Drenthe College. Dit zijn de kosten voor zaken die noodzakelijk zijn om onderwijs te geven zoals goede gebouwen en materiaal om in de lessen mee te werken. Daarnaast komt ook een deel van de schoolkosten voor rekening van de student en/of ouders/verzorgers. Het gaat onder andere om onderwijsbenodigdheden zoals studieboeken, aanvraag VOG (zie pag. 7) licenties of computerprogramma's die in de plaats komen van studieboeken. Ook kun je denken aan zaken zoals een laptop, agenda en een rekenmachine.

### Schoolkosten en activiteiten

Er zijn activiteiten die niet noodzakelijk zijn voor het volgen van de opleiding en het behalen van een diploma maar die wel ondersteunend zijn op andere vlakken. Denk bijvoorbeeld aan persoonlijke ontwikkeling of teambuilding. Het is jouw eigen keuze om gebruik te maken van deze activiteiten, waarvoor vervolgens de benodigde kosten in rekening worden gebracht.

Voorbeelden hiervan zijn: excursies, extra maatschappelijke-, culturele - en sportactiviteiten en studentenfeesten, maar ook het huren van een kluisje.

Als deze activiteiten plaatsvinden tijdens de reguliere schooluren en je besluit er niet aan deel te nemen, dan worden er vervangende lessen aangeboden. Zo voldoe je wel aan de urennorm.

### OV-chipkaart

De OV-chipkaart is het betaalmiddel voor het openbaar vervoer in Nederland. De chipkaart is geldig in trein, bus, tram en metro. Je kunt een studentenreisproduct krijgen als je een voltijd opleiding doet in het mbo, ook als je nog geen 18 jaar bent. We raden je aan om een OV-chipkaart voor doordeweeks aan te schaffen. Je hebt deze soms nodig voor het bereiken van je stage-adres. Meer informatie hierover vind je op [OV-chipkaart.nl](http://OV-chipkaart.nl).

### Boekenlijst

Bij de start van het schooljaar moet je in het bezit zijn van de studieboeken die op jouw boekenlijst staan. Het is je eigen verantwoordelijkheid om de juiste boeken tijdig te bestellen. Je kunt de boeken en licenties die jij nodig hebt heel gemakkelijk bestellen via de mbo webshop daar staat jouw persoonlijke boekenlijst al klaar.

Drenthe College verzendt twee e-mails naar het privé e-mailadres van alle nieuwe studenten

- Eén e-mail met de inlognaam en alle informatie omtrent het inloggen en boeken bestellen.
- Eén e-mail met wachtwoord.

Kijk op [www.drenthecollege.nl/welkom](http://www.drenthecollege.nl/welkom) voor meer informatie over het bestellen van het lesmateriaal en licenties.

### Licenties

Voor het komende schooljaar heb je licenties nodig voor Nederlands, Engels en Rekenen. Let op: activeer niet zelf de licenties! Tijdens de eerste schoolweek worden de licentiecodes door middel van een groepsinlog met je klas geactiveerd. Het programma is daarna 12 maanden beschikbaar binnen deze licentie.

### Verklaring omtrent gedrag (VOG)

Bij de meeste instellingen is een VOG (Verklaring Omtrent Gedrag) verplicht om stage te kunnen lopen. Mocht je niet in het bezit zijn van een VOG, dan kan dit betekenen dat je beperkte stagemogelijkheden hebt. In december ontvang je informatie over het aanvragen van een VOG.

### Met Office 365 kan je volledig online werken.

Je hebt toegang tot je mail (Outlook Webmail) en bestanden (Onedrive), altijd en overal via de computer of mobiel.

### Office gratis downloaden

Als student van Drenthe College kun je Office 365 gratis downloaden:

- Ga naar <https://www.office.com>
- Log in met (studentnummer)@student.drenthecollege.nl en persoonlijk wachtwoord.
- Klik op Office apps installeren





## Overzicht kosten leerjaar 1

Maatschappelijke Zorg/Verzorgende IG, Maatschappelijke Zorg niv. 4, Verpleegkunde, Pedagogisch werk. (kinderopvang/onderwijsassistent)

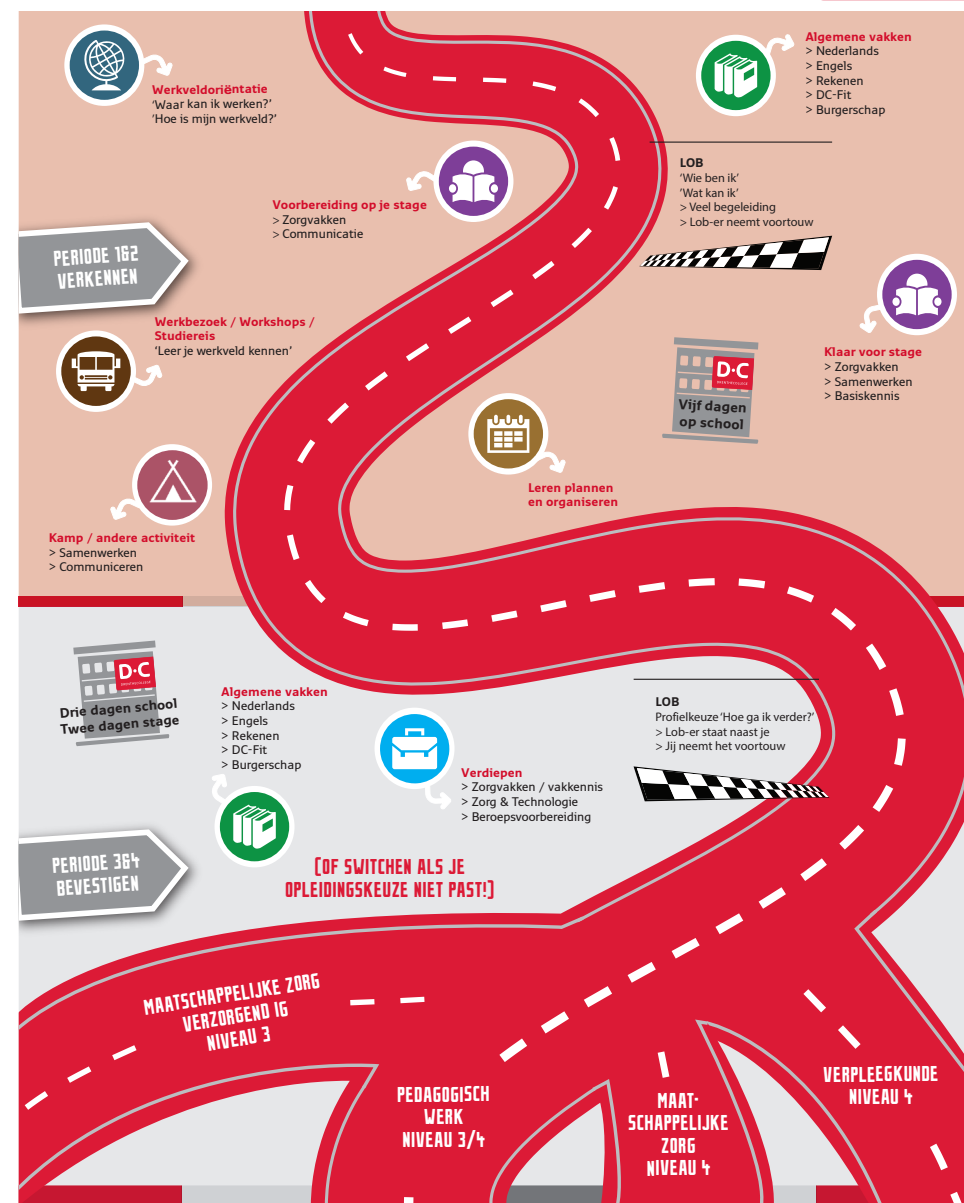
	PW/OA	MZVZ-IG	MZ 3 & 4	VP
Licenties/ boeken	ca. €600,- (1e jaar) ca. €200,- (2e jaar) ca. €100,- (3e jaar)	ca. €500,- (1e jaar) ca. €600,- (2e jaar) ca. €125,- (3e jaar)	ca. €430,- (1e jaar) ca. €300,- (2e jaar) ca. €130,- (3e jaar)	Zie flyer
Programma/ BPV-map	ca. €30,-	-	ca. €15,-	-
Laptop	verplicht	verplicht	verplicht	verplicht
VOG	ca. €40,-	ca. €40,-	ca. €40,-	ca. €40,-
Kluisuur (optioneel)	Per jaar €17,50 borg €5,-	Per jaar €17,50 borg €5,-	Per jaar €17,50 borg €5,-	Per jaar €17,50 borg €5,-

### Hepatitis B vaccinatie

Voor studenten die gekozen hebben voor het profiel Maatschappelijke Zorg, Verpleegkundige, Gespecialiseerd Pedagogisch Medewerker of Combi-traject MZVZ is het raadzaam om zich te laten vaccineren tegen Hepatitis B vanwege stagemogelijkheden. Instellingen stellen hepatitis B vaccinatie namelijk in bijna alle gevallen verplicht. In samenwerking met Preventvaccins worden de injecties op school gegeven (drie keer een injectie en één keer bloedafname).

De kosten hiervan zijn voor rekening van de school, mits je op 1 oktober 2020 ingeschreven staat bij één van de hierboven genoemde opleidingen. Verderop in deze gids volgt meer informatie hierover.

## ZORG & WELZIJN Leerjaar 1 - Niveau 3/4



## Taal en rekenen

Sinds 2010 moeten alle mbo-opleidingen voldoen aan de landelijke eisen die gelden voor de generieke vakken Nederlands, rekenen en Engels. Op deze pagina vind je informatie over de exameneisen voor de niveau 3- en 4-opleidingen.

## Studieadvies

Nederlands, rekenen en Engels zullen worden meegenomen in het studieadvies.

### Mbo niveau 3 opleiding

Exameneisen niveau 3 mbo

Nederlands: afgesloten d.m.v. een centraal examen en instellingsexamens 2F\*.

Rekenen: afgesloten door d.m.v. centraal examen 2F.

Nederlands minimaal eindcijfer 5. Telt mee voor slagen / zakken.

Rekenen: cijfer rekenen telt niet mee voor slagen / zakken.

Engels: cijfer Engels telt niet mee voor slagen / zakken.

\*De opleiding Pedagogisch medewerker kinderopvang (niveau 3) examineert op taalniveau 3F.

### Mbo niveau 4 opleiding

Exameneisen niveau 4 mbo

Nederlands: afgesloten d.m.v. een centraal examen en instellingsexamens 3F.

Rekenen: afgesloten door d.m.v. centraal examen.

Engels: afgesloten d.m.v. een centraal examen B1 en instellingsexamens A2.

Nederlands en Engels tenminste eindcijfer 5 – 6 in willekeurige volgorde.

Rekenen: cijfer rekenen telt niet mee voor slagen / zakken.




## Introductieweek 31 augustus - 4 september

Na de zomervakantie beginnen we het schooljaar met een leuk introductieprogramma waarmee je alle ins en outs van de opleiding, medestudenten en de locatie leert kennen:

Je gaat kennismaken met het gebouw, je nieuwe klasgenoten, docenten en medewerkers. De kantine is open, maar je kunt ook zelf lunch mee nemen.

In verband met het coronavirus wordt het introductieprogramma een week voor aanvang van het schooljaar via de mail bekend gemaakt.



## Algemene informatie

Tijdens het eerste leerjaar vinden op school de hepatitis B vaccinaties plaats. Deze hepatitis B vaccinatie wordt door school betaald indien je op 1 oktober 2019 ingeschreven staat bij de opleiding:

- Dienstverlening, profiel Helpende Zorg en Welzijn
- Verzorgende
- Maatschappelijke zorg
- Verpleegkundige
- Gespecialiseerd Pedagogisch Medewerker
- Combi-traject MZVZ

Door de aard van je toekomstige werkzaamheden binnen de gezondheidszorg loop je namelijk risico op besmetting met hepatitis B. In deze brief leggen we je uit wat hepatitis B voor ziekte is, waarom wij je adviseren je te laten vaccineren, hoe het vaccinatietraject tegen hepatitis B er uit ziet en hoe het vaccin werkt. Het is dan ook van groot belang dat je deze brief aandachtig leest.

## Wat is Hepatitis B?

Hepatitis is een leverontsteking. Dit kan verschillende oorzaken hebben, bijv. een virusinfectie. De lever is een groot en belangrijk orgaan in ons lichaam. Zonder lever kunnen we niet leven. Als de lever ontstoken is, kun je niet alleen langdurig, maar ook ernstig ziek worden. Je lever kan verschrompelen en je kunt zelfs leverkanker krijgen.

Er zijn verschillende virussen die een leverontsteking kunnen veroorzaken. Het hepatitis A -, hepatitis B- en het hepatitis C virus zijn de meest voorkomende hepatitis virussen. Tegen hepatitis A en hepatitis B kun je jezelf beschermen door vaccinatie. Tegen hepatitis C bestaat nog geen vaccinatie.

Hepatitis A kun je oplopen door bijv. het gebruiken van voedsel of water wat met dit virus besmet is. Dit komt voor in Oost Europa (bijv. Kroatië en Turkije), Azië, Afrika (bijv. Marokko, Tunesië en Egypte)

en Zuid en Midden Amerika. Je ziet niet aan het water of voedsel dat het besmet is, dus op vakantie of familiebezoek in die landen loop je ongemerkt risico op besmetting.

Hepatitis B en hepatitis C kun je oplopen via contact met besmet bloed, bijv. via prik-, snij-, spat-, en bijtaccidenten en onbeschermd seksueel contact. Hepatitis B en hepatitis C komen over heel de wereld voor, ook in Nederland. Als je jezelf tijdens stage of werk bijvoorbeeld prikt aan een met hepatitis B virus besmette naald, kun je hepatitis B oplopen. Overigens is het hepatitis B virus vele malen besmettelijker dan het HIV virus.

## Het vaccinatietraject:

Door school wordt je nu in de gelegenheid gesteld om je te beschermen tegen hepatitis B door je te laten vaccineren. In totaal gaat het om drie prikken en een bloedonderzoek in het eerste schooljaar. Na de tweede prik kun je al goed beschermd zijn, maar pas na de derde prik ben je 13 minimaal 25 jaar, maar waarschijnlijk levenslang beschermt.

Dus zorg ervoor dat je alle drie de prikken op school haalt en het bloedonderzoek laat doen. Wanneer je een vaccinatie hebt gemist, dan kan het zo zijn dat je deze gemiste vaccinatie zelf moet regelen en betalen.

Via school ontvang je, als je het hele traject doorlopen hebt, het individuele vaccinatiebewijs (PVC titerpas) waarop de titeruitslag vermeld staat. Bewaar deze goed want je (toekomstige) werkgever kan daar naar vragen. Dit bewijs wordt eenmalig verstrekt. Voor het verstrekken van een nieuwe PVC pas bij vermissing van de oorspronkelijke pas wordt € 25,- bij de aanvrager in rekening gebracht.

## Opties:

- Als je al gevaccineerd bent tegen Hepatitis B en je hebt daar een bewijs van, dan hoef je niets te doen.
- Als je de derde prik langer dan een jaar geleden hebt gekregen moet je een boosterprik halen waarna er een maand later bloedafname plaats vindt.
- Als je de derde prik korter dan een jaar geleden hebt gekregen kan direct bloedafname plaatsvinden voor de titerbepaling.

Zorginstellingen stellen hepatitis B vaccinatie bijna in alle gevallen verplicht. Dit betekent dat als je niet gevaccineerd bent, je uitgesloten kan worden voor een stageplaats!

## Het hepatitis B vaccin:

Voor vaccinatie wordt gebruik gemaakt van recombinant hepatitis B vaccin. Dit vaccin bootst het virus na, zonder dat het virus bevat. Het vaccin bevat enkel dat deel dat nodig is om een afweerrespons op te roepen. Over het algemeen wordt het vaccin goed verdragen. In het zeldzame geval dat een bijwerking optreedt, is er meestal sprake van lichte koorts en/of plaatselijke roodheid en lichte zwelling. Het vaccin mag niet toegediend worden als je flinke koorts hebt of wanneer je weet dat je overgevoelig bent voor een bestanddeel van het vaccin of wanneer bij eerdere toediening van het vaccin sprake is geweest van een allergische reactie. Deze mensen weten dit meestal van zichzelf.

## PreventVaccins

Het hepatitis B vaccinatieprogramma wordt in opdracht van school door PreventVaccins verzorgd. PreventVaccins is een officieel erkend vaccinatiebureau dat gespecialiseerd is in hepatitis B vaccinatie op locatie. PreventVaccins is vanaf 2001 aangesloten bij het Landelijk Centrum Reizigersadviesing (LCR) en bij de uitvoering van de dienstverlening worden de kwaliteitseisen, de protocollen en de richtlijnen van het LCR gehanteerd. De artsen en verpleegkundigen van PreventVaccins staan ingeschreven in het LCR register. PreventVaccins gebruikt voor de registratie van de prikken een pvc barcodepas of QR code. Deze wordt gescand tijdens de vaccinaties en bloedafname. Dit ter bevordering van de doorstroom tijdens de vaccinatierondes. Tijdens de eerste vaccinatieronde worden de (pvc) barcodepassen of QR codes aan de studenten uitgereikt. Bij elke vaccinatieronde of bloedafname moet je dit pasje of QR code bij je hebben.

## Aanmelden om mee te doen aan de vaccinatie

Aan het begin van het schooljaar ontvang je informatie hoe je je kunt aanmelden en wanneer de vaccinaties gaan plaats vinden.





## Vakantieschema 2020-2021

maand	week	data	lesweek						
			maandag	dinsdag	woensdag	donderdag	vrijdag		
OCW: 28-33 zomervakantie 2020 regio noord VO-BO									
juli/aug.20	29-35	13/7-28/8	zomervak.	zomervak.	zomervak.	zomervak.	zomervak.	zomervak.	
aug./sept.20	36	31/8-4/9	1 31	1	2	3	4		
sept.20	37	7/9-11/9	2 7	8	9	10	11		
sept.20	38	14/9-18/9	3 14	15	16	17	18		
sept.20	39	21/9-25/9	4 21 9+1	22 9+1	23 9+1	24 9+1	25 9+1		
sept./okt.20	40	28/9-2/10	5 28	29	30	1	2		
okt.20	41	5/10-9/10	6 5	6	7	8	9		
okt.20	42	12/10-16/10	herfstvak.	herfstvak.	herfstvak.	herfstvak.	herfstvak.		
okt.20	43	19/10-23/10	7 19	20	21	22	23		
okt.20	44	26/10-30/10	8 26	27	28	29	30		
nov.20	45	2/11-6/11	9 2	3	4	5	6		
nov.20	46	9/11-13/11	9	scholingsdag	11	12	13		
nov.20	47	16/11-20/11	1 16	17	18	19	20		
nov.20	48	23/11-27/11	2 23	24	25	26	27		
nov./dec.20	49	30/11-4/12	3 30 9+1	1 9+1	2 9+1	3 9+1	4 9+1		
dec.20	50	7/12-11/12	4 7	8	9	10	11		
dec.20	51	14/12-18/12	5 14	15	16	17	18		
dec.20	52	21/12-25/12	kerstvak.	kerstvak.	kerstvak.	kerstvak.	1e kerstdag		
dec.20/jan.21	53	28/12-1/1	kerstvak.	kerstvak.	kerstvak.	kerstvak.	nieuwjaarsdag		
jan.21	1	4/1-8/1	6 4	5	6	7	8		
jan.21	2	11/1-15/1	7 11	12	13	14	15		
jan.21	3	18/1-22/1	8 18	19	20	21	22		
jan.21	4	25/1-29/1	9 25	26	27	28	29		
febr.21	5	1/2-5/2	1	scholingsdag	3	4	5		
febr.21	6	8/2-12/2	1 8	9	10	11	12		
febr.21	7	15/2-19/2	2 15	16	17	18	19		
febr.21	8	22/2-26/2	voordrsvak.	voordrsvak.	voordrsvak.	voordrsvak.	voordrsvak.		
mrt.21	9	1/3-5/3	3 1	2	3	4	5		
mrt.21	10	8/3-12/3	4 8	9	10	11	12		
mrt.21	11	15/3-19/3	5 15 8+1	16 9+1	17 9+1	18 9+1	19 8+1		
mrt.21	12	22/3-26/3	6 22	23	24	25	26		
mrt./apr.21	13	29/3-2/4	7 29	30	31	1	goede vrijd.		
apr.21	14	5/4-9/4	8 2 <sup>e</sup> paasdag	6	7	8	9		
apr.21	15	12/4-16/4	9 12	13	14	15	16		
apr.21	16	19/4-23/4	19	scholingsdag	21	22	23		
apr.21	17	26/4-30/4	meivakantie	koningsdag	meivakantie	meivakantie	meivakantie		
mei 21	18	3/5-7/5	meivakantie	meivakantie	meivakantie	meivakantie	meivakantie		
mei 21	19	10/5-14/5	1 10	11	12	hemelvaart	vrije dag		
mei 21	20	17/5-21/5	2 17	18	19	20	21		
mei 21	21	24/5-28/5	3 2 <sup>e</sup> pinksterdag	25	26	27	28		
mei/jun.21	22	31/5-4/6	4 31 8+1	1 8+1	2 9+1	3 9+1	4 9+1		
jun.21	23	7/6-11/6	5 7	8	9	10	11		
jun.21	24	14/6-18/6	6 14	15	16	17	18		
jun.21	25	21/6-25/6	7 21	22	23	24	25		
jun./juni.21	26	28/6-2/7	8 28	29	30	1	2		
jul.21	27	5/7-9/7	9 5	6	7	8	9		
jul.21	28	12/7-16/7	12	scholingsdag	14	15	16		
jul/aug.21	29-35	19/7-5/9	zomervakantie deelnemers						
OCW: 28-33 zomervakantie 2021 regio noord VO-BO									

Het vakantierooster is bedoeld voor dagschool-deelnemers. Aan dit rooster kunnen geen rechten worden ontleend indien er met de opdrachtgever c.q. de gemeente anderszins is overeengekomen.  
Start lessen voor alle leerlingen: dinsdag 1 september 2020

### Bufferweken.

Vakantieweek VO-BO conform OCW in kolom "week" gearceerd.



*daag jezelf uit*

INFO 0800 - 88 12345

DRENTHCOLLEGE.NL



Maart 2020